



KOD	MMD 090.315	MMD 114.315	MMD 135.315
GENİŞLİK	900 mm	1140 mm	1350 mm
YÜKSEKLİK	1800 mm	1800 mm	1800 mm
DERİNLİK	500 mm	500 mm	500 mm

KOD	MMD 060.210	MMD 076.210	MMD 090.210
GENİŞLİK	600 mm	760 mm	900 mm
YÜKSEKLİK	1800 mm	1800 mm	1800 mm
DERİNLİK	500 mm	500 mm	500 mm

KOD	MMD 030.105	MMD 038.105	MMD 045.105
GENİŞLİK	300 mm	380 mm	450 mm
YÜKSEKLİK	1800 mm	1800 mm	1800 mm
DERİNLİK	500 mm	500 mm	500 mm



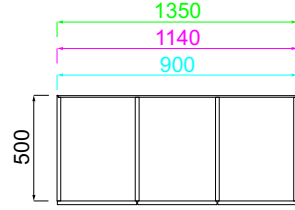
Ön Görünüş



Kapaksız Ön Görünüş



Yan Görünüş



MMD 090.202

Gövde
Kapak
Kapak Şekli
Genişlik
Sıra
Kapak Sayısı



Kilit; Standart Kilit, Asma Kilit, Master Kilit ve Dijital Kilit olmak üzere dört çeşit kilit kullanılabilir.



Menteşe; Tas Mentese çeşitleri ve Paslanmaz Yaprak menteşe olmak üzere genelde 2 çeşit menteşe türü kullanılmaktadır.



Ayak; Plastik, Alüminyum ve genelde Paslanmaz malzemeden üretilir. Antibakteriyeldir. Genellikle 10 cm - 15 cm yüksekliklerde olup yerin eğim durumuna göre ayarlanabilir.



Askı; Alüminyum ve Paslanmaz malzemeden 30 mm çapında üretilir.



Tutamak; Genelde paslanmaz, Alüminyum, Plastik ve Zamak malzemelerinden üretilir.



Menfez; Compact dolaplarda Cnc ile yapılabileceği gibi 40x200 mm ölçülerinde yada yuvarlak olarak kullanılabilir.



Anahtarlık Ve Numaratör; Kapağın üzerinde ve Anahtarlığın üzerinde bulunan aynı numaralar sayesinde dolapların bulunması ve kullanılması kolaylaşır.



Diğer bazı aksesuarlar.